

## 第63回 建築士会全国大会「広島大会」のご案内

令和3年11月19日(金)～20日(土)

WEB/LIVE配信 参加費無料

どなたでも視聴できます。



公益社団法人  
日本建築士会連合会 会長 近角 一

ご挨拶

第63回建築士会全国大会広島大会は、新型コロナウイルス感染拡大により、広島での現地開催に代えて、大会式典・記念対談・交流セッションをオンラインにより配信することに致します。大会の各プログラムはLIVE配信により当日無料でご視聴いただけます。建築士会会員をはじめ、できる限り多くの方にオンラインを通じて全国大会にご参加頂きますようお願い申し上げます。

ご覧になりたいセッションをクリックし、ご視聴下さい。

開催概要  
趣旨・背景  
基本方針

オンライン配信  
視聴方法

感染症  
対策について

資料ダウンロード  
記念誌  
セッション等

只今、オンライン配信準備中につき、今しばらくお待ちください。  
当日、下記スケジュールより、オンライン配信をご視聴いただけます。

11月19日(金)		
第11回まちづくり賞発表会&公開選考会 (資料:第11回まちづくり賞)	12:00～15:00	Web 視聴
全国ヘリテージマネージャーネットワーク協議会総会 (資料:全国HMNW協議会総会)	17:00～21:00	Web 視聴
11月20日(土)		
記念対談 解剖学者と建築探偵からの遺言 森老孟司×藤森照信 (資料:大会記念誌)	13:30～15:00	Web 視聴
大会式典 (資料:大会記念誌)	15:30～17:30	Web 視聴
交流セッション		
◆青年委員会セッション「地域実践活動発表会」 (資料:交流セッション資料集)	10:00～12:00	Web 視聴
◆景観・街中(空き家)まちづくりセッション 「街中の建物等の維持管理と建て替え等による景観の向上」 (資料:交流セッション資料集)	10:00～12:00	Web 視聴
◆歴史まちづくり/第8回HM大会「歴史的建造物とまちづくり」 (資料:交流セッション資料集)	10:00～12:00	Web 視聴

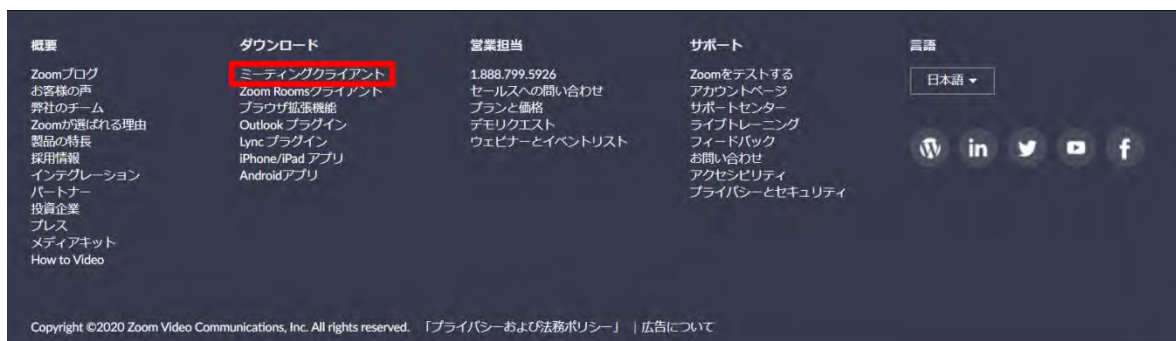
※Zoomをまだ、PCにインストールされていない方は、次頁以降の手順に従い、インストールしてからご視聴下さい。

## <STEP1> ZOOMアプリ（PC版）をダウンロードしてください

※ダウンロードされている方は <STEP2> に進んでください。

### クライアントアプリのダウンロード

①インストーラーは、[公式ホームページ](http://zoom.us/)（<http://zoom.us/>）で配布されています。ホーム画面下部の「ダウンロード」をクリックします。



②上記にアクセスし、「ミーティング用Zoomクライアント」からダウンロードしてください。

## ミーティング用Zoomクライアント

最初にZoomミーティングを開始または参加されるときに、ウェブブラウザのクライアントが自動的にダウンロードされます。ここから手動でダウンロードすることもできます。

**ダウンロード**      バージョン5.0.4 (25694.0524)

※必ず最新版をご利用ください

#### サポートされるオペレーティングシステム

MacOS 10.7以降を搭載のMac OS X  
Windows 7/9/8.1/10  
SP1以降を搭載のWindows Vista  
SP3以降を搭載のWindows XP  
Ubuntu 12.04またはそれ以降  
Mint 17.1またはそれ以降

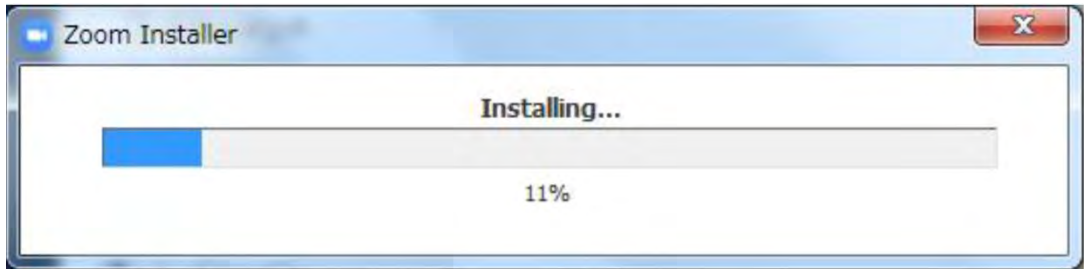
Red Hat Enterprise Linux 6.4またはそれ以降  
Oracle Linux 6.4またはそれ以降  
CentOS 6.4またはそれ以降  
Fedora 21またはそれ以降  
OpenSUSE 13.2またはそれ以降  
ArchLinux (64ビットのみ)

## <STEP2> ZOOMアプリ（PC版）をインストールしてください

※インストールされている方は <STEP3> に進んでください。

### クライアントアプリのインストール

①ダウンロードしたインストーラーを起動すると、インストールが始まります。  
インストール自体に時間はかかりません。



②サインインを選択



③無料サインアップでメールアドレス登録



④入力したメールアドレスに有効化確認のメールが届くので、「アクティブなアカウント」をクリック



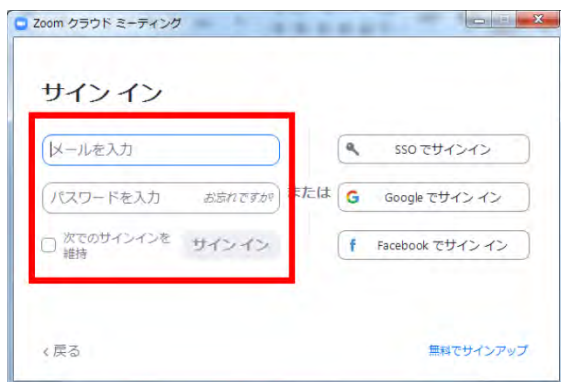
⑤ログイン情報を入力設定

※友達を招待しますかと尋ねられるがスキップでOK

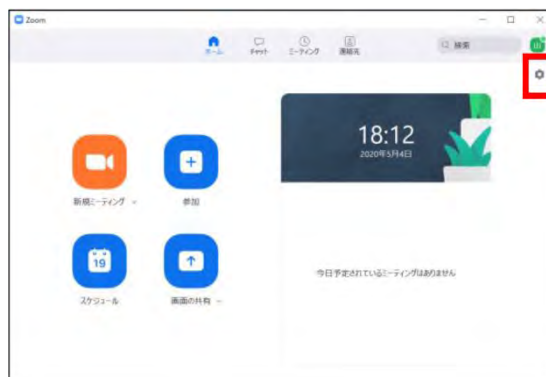
## <STEP3> 発表会場入室前のご準備

### 入室前に、Zoomにサインインしてビデオテストとオーディオテストしてください

① ZOOMのアプリにサインインしてください



② 設定（歯車アイコン）をクリックします



③ ビデオの設定をしてください



※外部のWEBカメラなどを利用されている場合は、カメラから選択して変更お願いいたします



# STEP3

## ④オーディオの設定をしてください



※「スピーカーテスト」で正常に音声が聞こえるかテストしてください  
「マイクのテスト」で正常に自分の声が聞こえるかテストしてください