

建築士会CPDシステムについて（初期設定）

建築士会CPDシステム／参加者用システムでは、次のことが利用できます。

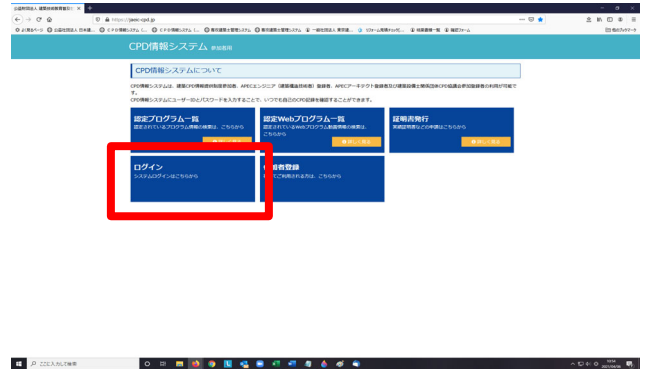
- ①取得単位数の確認
- ②認定教材の設問への解答

■システム利用のための初期登録

はじめてに、このシステムを利用するための ID とパスワードを登録する必要があります。

以下のURLからシステムにアクセスしお手続きをしてください。

CPD情報システム URL <https://jaeic-cpd.jp/>



①「ログイン」を選択

②「参加登録」を選択

③「建築士会CPD」を選択

・CPD番号(11桁)

※ 11桁の会員番号

・生年月日(西暦)

※生年月日は半角8桁で入力してください。

(例)1964年10月5日生まれの方は、半角で19641005と入力してください。

④「ログインパスワード」欄（必須）

ログインパスワードの変更をご希望の場合、半角英数字 6 文字以上 10 文字以下で変更できます。

⑤「ヒント」欄

「ヒント」欄は、必須ではございません。必要な方はご入力ください。

⑥「メールマガジン」欄（必須）

今後、CPD制度に関する情報の配信を希望しない場合には、「配信を希望しないに」にチェックを入れてください。

日本建築士会連合会より配信される予定です。

⑦「メールアドレス」欄（必須）

メールアドレスを入力してください。

ご指定されたメールアドレスに、ご連絡が届きます。※メールマガジン希望された方も含む

⑧「メールアドレス」（再確認用）（必須）

⑦にて入力しましたメールアドレスを再度入力してください。

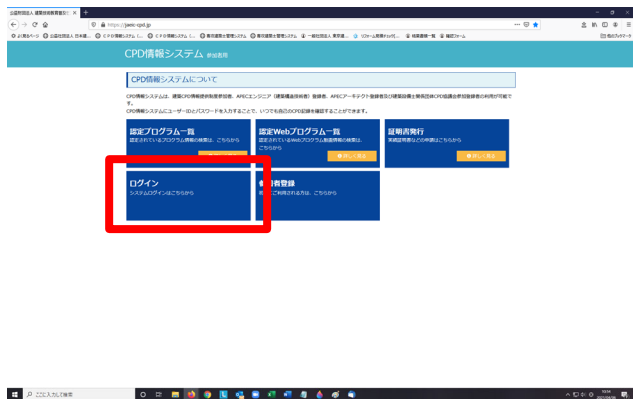
⑨「次へ」をクリック。

今後の作業にあたり「パスワード」は必要になりますので必ず印刷などして保管をお願いします。

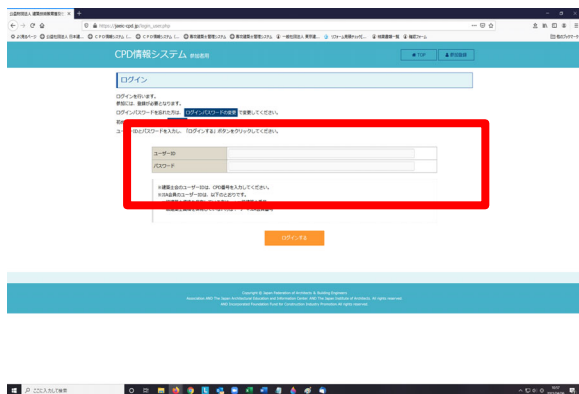
⑩「参加者登録確認」画面にて内容を確認し、「登録する」をクリック

参加者登録が完了となります。

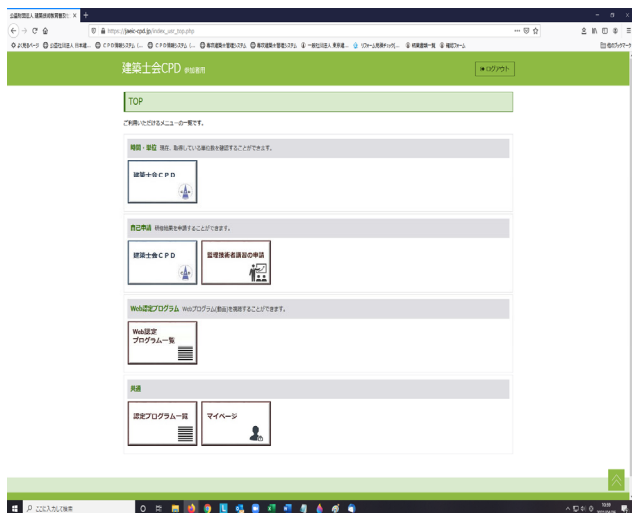
⑪ トップのページに戻る→「ログイン」をクリック



⑫ ユーザーID（CPD 番号）とパスワードを入力



⑬ 建築士会CPD 参加者用のメニュー一覧が表示



<<メニューの項目について>>

- 時間・単位プログラム一覧
※現在、取得している単位数を確認することができます。
- 自己申請
※会報誌「建築士」の認定教材による研修結果の申請ができます。
- 監理技術者講習申請
- WEBプログラム一覧
※Webプログラム(動画)を視聴することができます。
- 認定プログラム一覧
※認定しているプログラムを検索できます。
- マイページ
※「パスワード」「メールアドレス」
ご変更ができます。

「WEBプログラム一覧」や「認定プログラム一覧」にて情報公開しております講習会等を受講された場合にはCPD番号11桁とお名前を必ずお伝えください。